

**Бухгалтерский баланс
на 31 декабря 2020 г.**

Организация КПК "Поволжское ОВК" _____ по ОКПО
Идентификационный номер налогоплательщика _____ ИНН
Вид экономической деятельности Деятельность по предоставлению потребительского кредита _____ по ОКВЭД 2
Организационно-правовая форма / форма собственности Кредитные _____ по ОКОПФ / ОКФС
потребительские кооперативы/Частная собственность _____ по ОКЕИ

Единица измерения: тыс. руб. _____ по ОКЕИ

Местонахождение (адрес) 410056, Саратовская обл., г.Саратов, ул.Советская, д.86/70, _____

корплитА _____

Бухгалтерская отчетность подлежит обязательному аудиту ДА НЕТ

Наименование аудиторской организации/фамилия, имя, отчество (при наличии) индивидуального аудитора _____

Коды	
0710001	
89369956	
6454100215	
64.92.1	
20104	16
384	

Идентификационный номер налогоплательщика аудиторской организации/индивидуального аудитора _____ ИНН
Основной государственный регистрационный номер аудиторской организации/индивидуального аудитора _____ ОГРН/ОГРНИП

Пояснения ¹	Наименование показателя ²	Код	На 31 декабря 2020 г. ³	На 31 декабря 2019 г. ⁴	На 31 декабря 2018 г. ⁵
	АКТИВ				
	I. ВНЕОБОРОТНЫЕ АКТИВЫ				
	Нематериальные активы	1110	-	-	-
	Результаты исследований и разработок	1120	-	-	-
	Нематериальные поисковые активы	1130	-	-	-
	Материальные поисковые активы	1140	-	-	-
	Основные средства	1150	2 323	2 228	326
	Доходные вложения в материальные ценности	1160	-	-	-
	Финансовые вложения	1170	8 797	-	-
	Отложенные налоговые активы	1180	-	-	-
	Прочие внеоборотные активы	1190	-	-	-
	Итого по разделу I	1100	11 120	2 228	326
	II. ОБОРОТНЫЕ АКТИВЫ				
	Запасы	1210	6 779	11 410	12 245
	Налог на добавленную стоимость по приобретенным ценностям	1220	-	-	-
	Дебиторская задолженность	1230	14 022	23 088	25 487
	Финансовые вложения (за исключением денежных эквивалентов)	1240	221 671	291 169	267 259
	Денежные средства и денежные эквиваленты	1250	87 789	32 658	25 318
	Прочие оборотные активы	1260	483	202	271
	Итого по разделу II	1200	330 744	358 527	330 580
	БАЛАНС	1600	341 864	360 755	330 906

Пояснения ¹	Наименование показателя ²	Код	На 31 декабря 2020 г. ³	На 31 декабря 2019 г. ⁴	На 31 декабря 2018 г. ⁵
	ПАССИВ				
	III. ЦЕЛЕВОЕ ФИНАНСИРОВАНИЕ ⁶				
	Паевой фонд	1310	19 144	18 451	16 449
	Целевой капитал	1320	-	-	-
	Целевые средства	1350	276	1 365	11 466
	Фонд недвижимого и особо ценного движимого имущества	1360	2 323	2 228	326
	Резервный и иные целевые фонды	1370	14 700	15 300	13 500
	Итого по разделу III	1300	36 443	37 344	41 741
	IV. ДОЛГОСРОЧНЫЕ ОБЯЗАТЕЛЬСТВА				
	Заемные средства	1410	79 857	86 920	114 499
	Отложенные налоговые обязательства	1420	-	-	-
	Оценочные обязательства	1430	-	-	-
	Прочие обязательства	1450	-	-	-
	Итого по разделу IV	1400	79 857	86 920	114 499
	V. КРАТКОСРОЧНЫЕ ОБЯЗАТЕЛЬСТВА				
	Заемные средства	1510	209 645	225 636	161 108
	Кредиторская задолженность	1520	15 435	10 408	13 251
	Доходы будущих периодов	1530	-	-	-
	Оценочные обязательства	1540	484	447	307
	Прочие обязательства	1550	-	-	-
	Итого по разделу V	1500	225 564	236 491	174 666
	БАЛАНС	1700	341 864	360 755	330 906

Руководитель

(подпись)

Фетисова О.Н.

(расшифровка подписи)

" 30 " марта 2021 г.

Примечания

1. Указывается номер соответствующего пояснения.
2. В соответствии с Положением по бухгалтерскому учету "Бухгалтерская отчетность организации" ПБУ 4/99, утвержденным Приказом Министерства финансов Российской Федерации от 6 июля 1999 г. № 43н (по заключению Министерства юстиции Российской Федерации № 6417-ПК от 6 августа 1999 г. указанным Приказ в государственной регистрации не нуждается), показатели об отдельных активах, обязательствах могут приводиться общей суммой с раскрытием в пояснениях к бухгалтерскому балансу, если каждый из этих показателей в отдельности несущественен для оценки заинтересованными пользователями финансового положения организации или финансовых результатов ее деятельности.
3. Указывается отчетная дата отчетного периода.
4. Указывается предыдущий год.
5. Указывается год, предшествующий предыдущему.
6. Некоммерческая организация именуется указанный раздел "Целевое финансирование". Вместо показателей "Уставный капитал (складочный капитал, уставный фонд, вклады товарищей)", "Собственные акции, выкупленные у акционеров", "Добавочный капитал", "Резервный капитал" и "Нераспределенная прибыль (непокрытый убыток)" некоммерческая организация включает показатели "Паевой фонд", "Целевой капитал", "Целевые средства", "Фонд недвижимого и особо ценного движимого имущества", "Резервный и иные целевые фонды" (в зависимости от формы некоммерческой организации и источников формирования имущества).
7. Здесь и в других формах отчетов вычитаемый или отрицательный показатель показывается в круглых скобках.

Отчет о финансовых результатах


за 2020 г.

	Коды
Форма по ОКУД	0710002
Дата (число, месяц, год)	
Организация КПК "Поволжское ОВК" по ОКПО	89369956
Идентификационный номер налогоплательщика ИНН	6454100215
Вид экономической деятельности по ОКВЭД 2	64.92.1
Организационно-правовая форма / форма собственности Кредитные потребительские кооперативы/Частная собственность по ОКОПФ / ОКФС	20104 16
Единица измерения: тыс. руб. по ОКЕИ	384

Пояснения ¹	Наименование показателя ²	Код	За 2020 г. ³	За 2019 г. ⁴
	Выручка ⁵	2110	-	-
	Себестоимость продаж	2120	(-)	(-)
	Валовая прибыль (убыток)	2100	-	-
	Коммерческие расходы	2210	(-)	(-)
	Управленческие расходы	2220	(-)	(-)
	Прибыль (убыток) от продаж	2200	-	-
	Доходы от участия в других организациях	2310	-	-
	Проценты к получению	2320	53 179	60 535
	Проценты к уплате	2330	(29 315)	(33 197)
	Прочие доходы	2340	75 336	62 309
	Прочие расходы	2350	(95 350)	(85 597)
	Прибыль (убыток) до налогообложения	2300	3 850	4 050
	Налог на прибыль ⁷	2410	-	-
	в т.ч. текущий налог на прибыль	2411	(-)	(-)
	отложенный налог на прибыль	2412	-	-
	Прочее	2460	(3 574)	(2 685)
	Чистая прибыль (убыток)	2400	276	1 365

Пояснения ¹	Наименование показателя ²	Код	За 2020 г. ³	За 2019 г. ⁴
	Результат от переоценки внеоборотных активов, не включаемый в чистую прибыль (убыток) периода	2510	-	-
	Результат от прочих операций, не включаемый в чистую прибыль (убыток) периода	2520	-	-
	Налог на прибыль от операций, результат которых не включается в чистую прибыль (убыток) периода ⁷	2530	-	-
	Совокупный финансовый результат периода ⁶	2500	276	1 365
	Справочно Базовая прибыль (убыток) на акцию	2900	-	-
	Разводненная прибыль (убыток) на акцию	2910	-	-

Руководитель



(подпись)

Фетисова О.Н.

(расшифровка подписи)

" 30 " марта 2021 г.


Примечания

1. Указывается номер соответствующего пояснения к бухгалтерскому балансу и отчету о финансовых результатах.
2. В соответствии с Положением по бухгалтерскому учету "Бухгалтерская отчетность организации" ПБУ 4/99, утвержденным Приказом Министерства финансов Российской Федерации от 6 июля 1999 г. № 43н (по заключению Министерства юстиции Российской Федерации № 6417-ПК от 6 августа 1999 г. указанным Приказ в государственной регистрации не нуждается), показатели об отдельных активах, обязательствах могут приводиться в отчете о прибылях и убытках общей суммой с раскрытием в пояснениях к отчету о прибылях и убытках, если каждый из этих показателей в отдельности несущественен для оценки заинтересованными пользователями финансового положения организации или финансовых результатов ее деятельности.
3. Указывается отчетный период.
4. Указывается период предыдущего года, аналогичный отчетному периоду.
5. Выручка отражается за минусом налога на добавленную стоимость, акцизов.
6. Совокупный финансовый результат периода определяется как сумма строк "Чистая прибыль (убыток)", "Результат от переоценки внеоборотных активов, не включаемый в чистую прибыль (убыток) периода" и "Результат от прочих операций, не включаемый в чистую прибыль (убыток) отчетного периода, Налог на прибыль от операций, результат которых не включается в чистую прибыль (убыток) периода".
7. Отражается расход (доход) по налогу на прибыль.

Отчет о целевом использовании средств
за 2020 г.

Организация КПК "Поволжское ОВК"	по ОКПО	89369956	Коды	0710003
Идентификационный номер налогоплательщика	ИНН	6454100215	Дата (число, месяц, год)	Форма по ОКУД
Вид экономической деятельности Деятельность по предоставлению потребительского кредита	по ОКВЭД 2	64.92.1	ОКПО	0710003
Организационно-правовая форма / форма собственности Кредитные потребительские кооперативы/Частная собственность	по ОКОПФ / ОКФС	20104 16	ИНН	89369956
Единица измерения: тыс. руб.	по ОКЕИ	384	ОКВЭД 2	64.92.1

Пояснения ³	Наименование показателя	код НИ/стат	За 2020 г. ¹	За 2019 г. ²
	Остаток средств на начало отчетного года	6100	1 365	11 466
	Поступило средств			
	Вступительные взносы	6210	-	-
	Членские взносы	6215	13 259	10 862
	Целевые взносы	6220	-	-
	Добровольные имущественные взносы и пожертвования	6230	-	-
	Прибыль от приносящей доход деятельности организации	6240	276	1 365
	Прочие	6250	-	-
	Всего поступило средств	6200	13 535	12 227
	Использовано средств			
	Расходы на целевые мероприятия	6310	(-)	(-)
	в том числе:			
	социальная и благотворительная помощь	6311	(-)	(-)
	проведение конференций, совещаний, семинаров и т.п.	6312	(-)	(-)
	иные мероприятия	6313	(-)	(-)
	Расходы на содержание аппарата управления	6320	(14 443)	(20 021)
	в том числе:			
	расходы, связанные с оплатой труда (включая начисления)	6321	(4 347)	(4 653)
	выплаты, не связанные с оплатой труда	6322	(-)	(-)
	расходы на служебные командировки и деловые поездки	6323	(46)	(101)
	содержание помещений, зданий, автомобильного транспорта и иного имущества (кроме ремонта)	6324	(2 414)	(3 195)
	ремонт основных средств и иного имущества	6325	(-)	(20)
	прочие	6326	(7 636)	(12 052)
	Приобретение основных средств, инвентаря и иного имущества	6330	(95)	(2 247)
	Прочие	6350	(86)	(60)
	Всего использовано средств	6300	(14 624)	(22 328)
	Остаток средств на конец отчетного года	6400	276	1 365

Руководитель  Фетисова О.Н.
(подпись) (расшифровка подписи)

" 30 " марта 2021 г.

Примечания

1. Указывается отчетный период.
2. Указывается период предыдущего года, аналогичный отчетному периоду.
3. Указывается номер соответствующего пояснения. При этом информация о доходах и расходах, движении денежных средств раскрывается с учетом существенности применительно к составу показателей отчета о финансовых результатах и отчета о движении денежных средств соответственно, согласно приложениям № 1 и № 2 к настоящему приказу.

Приложение № 2
к Приказу Министерства финансов
Российской Федерации
от 02.07.2010 № 66н
(в ред. Приказа Минфина России
от 05.10.2011 № 124н, от 06.04.2015 № 57н,
от 06.03.2018 № 41н, от 19.04.2019 № 61н)

Отчет об изменениях капитала

за 2020 г.

Коды	Форма по ОКУД
	0710004
	Дата (число, месяц, год)
	89369956
	по ОКПО
	ИНН
	6454100215
	по ОКВЭД 2
	64.92.1
	по ОКФС / ОКФС
	20104
	16
	по ОКЕИ
	384

Организация КПК "Поволжское ОВК"

Идентификационный номер налогоплательщика

Вид экономической

деятельности Деятельность по предоставлению потребительского кредита

Организационно-правовая форма / форма собственности Кредитные

потребительские кооперативы/Частная собственность

Единица измерения: тыс. руб.

1. Движение капитала

Наименование показателя	Код НИ/ стат	Уставный капитал	Собственные акции, выкупленные у акционеров	Добавочный капитал	Резервный капитал	Нераспределенная прибыль (непокрытый убыток)	Итого
Величина капитала на 31 декабря 2018 г. ¹	3100	16 449	(- -)	326	13 500	11 466	41 741
Увеличение капитала - всего:	3210	2 002	-	1 902	1 800	12 227	17 931
в том числе:							
чистая прибыль	3211	x	x	x	x	1 365	1 365
переоценка имущества	3212	x	x	-	x	-	-
доходы, относящиеся непосредственно на увеличение капитала	3213	x	x	1 902	x	10 862	12 764
дополнительный выпуск акций	3214	-	-	-	x	x	-
увеличение номинальной стоимости акций	3215	2 002	-	-	x	-	x
реорганизация юридического лица	3216	-	-	-	-	-	-
формирование резервного фонда		-	-	-	1 800	-	1 800


Наименование показателя	Код НИУ/стат	Уставный капитал	Собственные акции, выкупленные у акционеров	Добавочный капитал	Резервный капитал	Нераспределенная прибыль (непокрытый убыток)	Итого
Уменьшение капитала - всего:	3220	(-)	-	(-)	(-)	(20 426)	(20 426)
в том числе:							
убыток	3221	x	x	x	x	(-)	(-)
переоценка имущества	3222	x	x	(-)	x	(-)	(-)
расходы, относящиеся непосредственно на уменьшение капитала	3223	x	x	(-)	x	(20 426)	(20 426)
уменьшение номинальной стоимости акций	3224	(-)	-	-	x	(-)	(-)
уменьшение количества акций	3225	(-)	-	-	x	(-)	(-)
реорганизация юридического лица	3226	-	-	-	-	(-)	(-)
дивиденды	3227	x	x	x	x	(-)	(-)
Изменение добавочного капитала	3230	x	x	-	-	(1 902)	(-)
Изменение резервного капитала	3240	x	x	x	-	(-)	(-)
Величина капитала на 31 декабря 2019 г. ²	3200	18 451	(-)	2 228	15 300	1 365	37 344
Увеличение капитала - всего:	3310	693	-	95	-	13 536	14 324
в том числе:							
чистая прибыль	3311	x	x	x	x	277	277
переоценка имущества	3312	x	x	-	x	-	-
доходы, относящиеся непосредственно на увеличение капитала	3313	x	x	95	x	13 259	13 354
дополнительный выпуск акций	3314	-	-	-	x	x	-
увеличение номинальной стоимости акций	3315	693	-	-	x	-	x
реорганизация юридического лица	3316	-	-	-	-	-	-
Уменьшение капитала - всего:	3320	(-)	-	(-)	(-)	(14 530)	(14 530)
в том числе:							
убыток	3321	x	x	x	x	(-)	(-)
переоценка имущества	3322	x	x	(-)	x	(-)	(-)
расходы, относящиеся непосредственно на уменьшение капитала	3323	x	x	(-)	x	(14 530)	(14 530)
уменьшение номинальной стоимости акций	3324	(-)	-	-	x	(-)	(-)
уменьшение количества акций	3325	(-)	-	-	x	(-)	(-)
реорганизация юридического лица	3326	-	-	-	-	(-)	(-)
дивиденды	3327	x	x	x	x	(-)	(-)
Изменение добавочного капитала	3330	x	x	-	-	(95)	(-)
Изменение резервного капитала	3340	x	x	x	(600)	-	x
Величина капитала на 31 декабря 2020 г. ³	3300	19 144	(-)	2 323	14 700	276	36 443

2. Корректировки в связи с изменением учетной политики и исправлением ошибок

Наименование показателя	Код НИ/ стат	На 31 декабря 2018 г. ¹	Изменения капитала за 2019 г. ²		На 31 декабря 2019 г. ²
			за счет чистой прибыли (убытка)	за счет иных факторов	
Капитал - всего					
до корректировок	3400	41 741	1 365	(5 762)	37 344
корректировка в связи с: изменением учетной политики	3410	-	-	-	-
исправлением ошибок	3420	-	-	-	-
после корректировок	3500	41 741	1 365	(5 762)	37 344
в том числе:					
нераспределенная прибыль (непокрытый убыток):					
до корректировок	3401	11 466	1 365	(11 466)	1 365
корректировка в связи с: изменением учетной политики	3411	-	-	-	-
исправлением ошибок	3421	-	-	-	-
после корректировок	3501	11 466	1 365	(11 466)	1 365
Другие статьи капитала, по которым осуществлены корректировки: (по статьям)					
до корректировок	3402	-	-	-	-
корректировка в связи с: изменением учетной политики	3412	-	-	-	-
исправлением ошибок	3422	-	-	-	-
после корректировок	3502	-	-	-	-

3. Чистые активы

Наименование показателя	Код НИ/ стат	На 31 декабря 2020 г. ³	На 31 декабря 2019 г. ²	На 31 декабря 2018 г. ¹
Чистые активы	3600	36 443	37 344	41 741

Руководитель  Фетисова О.Н.
 (подпись) (расшифровка подписи)
 " 30 " марта 2021 г.

Примечания

1. Указывается год, предшествующий предыдущему.
2. Указывается предыдущий год.
3. Указывается отчетный год.

Отчет о движении денежных средств

за 2020 г.

	Дата (число, месяц, год)	Коды
Организация КПК "Поволжское ОВК"	Форма по ОКУД	0710005
Идентификационный номер налогоплательщика	по ОКПО	89369956
Вид экономической деятельности Деятельность по предоставлению потребительского кредита	ИНН	6454100215
Организационно-правовая форма / форма собственности Кредитные потребительские кооперативы/Частная собственность	по ОКВЭД 2	64.92.1
Единица измерения: тыс. руб.	по ОКОПФ / ОКФС	20104 16
	по ОКЕИ	384

Наименование показателя	Код НИ/стат	За 2020 г. ¹	За 2019 г. ²
Денежные потоки от текущих операций			
Поступления - всего	4110	53 116	32 381
в том числе:			
от продажи продукции, товаров, работ и услуг	4111	38 492	15 784
арендных платежей, лицензионных платежей, роялти, комиссионных и иных аналогичных платежей	4112	-	-
от перепродажи финансовых вложений	4113	-	-
прочие поступления	4119	14 624	16 597
Платежи - всего	4120	(69 324)	(86 637)
в том числе:			
поставщикам (подрядчикам) за сырье, материалы, работы, услуги	4121	(22 668)	(35 072)
в связи с оплатой труда работников	4122	(6 778)	(7 223)
процентов по долговым обязательствам	4123	(-)	(-)
налога на прибыль организаций	4124	(2 548)	(3 362)
прочие платежи	4129	(37 330)	(40 980)
Сальдо денежных потоков от текущих операций	4100	(16 208)	(54 256)

Наименование показателя	Код НИ/ стат	За 2020 г. ¹	За 2019 г. ²
Денежные потоки от инвестиционных операций			
Поступления - всего	4210	1 388 266	1 398 273
в том числе:			
от продажи внеоборотных активов (кроме финансовых вложений)	4211	-	-
от продажи акций других организаций (долей участия)	4212	-	-
от возврата предоставленных займов, от продажи долговых ценных бумаг (прав требования денежных средств к другим лицам)	4213	1 332 553	1 334 935
дивидендов, процентов по долговым финансовым вложениям и аналогичных поступлений от долевого участия в других организациях	4214	53 448	59 140
прочие поступления	4219	2 265	4 198
Платежи - всего	4220	(1 302 634)	(1 373 937)
в том числе:			
в связи с приобретением, созданием, модернизацией, реконструкцией и подготовкой к использованию внеоборотных активов	4221	(-)	(-)
в связи с приобретением акций других организаций (долей участия)	4222	(-)	(-)
в связи с приобретением долговых ценных бумаг (прав требования денежных средств к другим лицам), предоставление займов другим лицам	4223	(1 302 176)	(1 373 322)
процентов по долговым обязательствам, включаемым в стоимость инвестиционного актива	4224	(-)	(-)
прочие платежи	4229	(458)	(615)
Сальдо денежных потоков от инвестиционных операций	4200	85 632	24 336
Денежные потоки от финансовых операций			
Поступления - всего	4310	224 177	247 273
в том числе:			
получение кредитов и займов	4311	213 036	229 633
денежных вкладов собственников (участников)	4312	11 141	17 640
от выпуска акций, увеличения долей участия	4313	-	-
от выпуска облигаций, векселей и других долговых ценных бумаг и др.	4314	-	-
прочие поступления	4319	-	-

Наименование показателя	Код НИ/ стат	За 2020 г. ¹	За 2019 г. ²
Платежи - всего	4320	(238 470)	(210 013)
в том числе:			
собственникам (участникам) в связи с выкупом у них акций (долей участия) организации или их выходом из состава участников	4321	(10 101)	(15 284)
на уплату дивидендов и иных платежей по распределению прибыли в пользу собственников (участников)	4322	(-)	(-)
в связи с погашением (выкупом) векселей и других долговых ценных бумаг, возврат кредитов и займов	4323	(228 369)	(194 729)
прочие платежи	4329	(-)	(-)
Сальдо денежных потоков от финансовых операций	4300	(14 293)	37 260
Сальдо денежных потоков за отчетный период	4400	55 131	7 340
Остаток денежных средств и денежных эквивалентов на начало отчетного периода	4450	32 658	25 318
Остаток денежных средств и денежных эквивалентов на конец отчетного периода	4500	87 789	32 658
Величина влияния изменений курса иностранной валюты по отношению к рублю	4490	-	-

Руководитель

(подпись)

Фетисова О.Н.

(расшифровка подписи)

" 30 " марта 2021 г.

Примечания

1. Указывается отчетный период.
2. Указывается период предыдущего года, аналогичный отчетному периоду.